

Meine Fibel

Dresdner Schriftspracherwerb

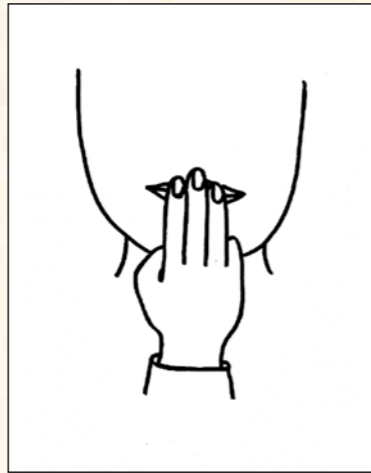
- A | E | I | O | U ... Hör gut zu!
- Von B bis Z ... Das ist nett! Heft 1, Heft 2
- Konsonantenverbindungen sind schwer.
Wir üben sehr!
- Meine Fibel
- Mein Schreibschriftheft
- Bildkarten
- Handreichung (mit Kopiervorlage und CD)
- Viererfenster
- Lesetraining (Kopiervorlage)
- Lesetexte (Kopiervorlage)
- Differenzierungsmaterial (Kopiervorlage)
- Spielesammlung




Inhaltsverzeichnis der Fibel


M m – Im Zimmer	8
R r – Vor dem Haus	10
S s – Im Museum	12
L l – Gemeinsam lesen	14
F f – Im Garten.....	16
N n – Pilze sammeln	18
Ei ei – Eine Reise.....	20
Au au – In der Bücherei.....	22
H h – Hilfe	24
W w – Was ist los?	26
Z z – Minz und Mauz	28
Ch ch – Sich suchen	30
P p – Unsere Familie	32
Sch sch – Ella	34
T t – Toto.....	36
β – Alle malen	38
K k – Einkauf.....	40
Eu eu – Eintritt frei	42
B b – Im Baumhaus	44
Äu äu – Eine Maus hat Mut.....	46
D d – Machs mit! Machs nach! Machs besser!	48
ie – Fleißige Sammler.....	50
G g – Ein seltsames Wildschwein	52
J j – Ein Wandertag.....	54
V v – Bubi.....	56
Ä ä Ö ö Ü ü – Abendbrot	58
X x Y y Qu qu – Im Meeresmuseum	60

Der Regentag	62
Sp sp – Spuken Gespenster und Geister wirklich?	63
Im Zoo.....	64
St st – Das Stachelschwein	65
ck – Schnirkelschnecken	66
tz – Spatzensalat.....	67
ng – Der Wetterhahn	68
ie – Hündin Liese.....	69
nk – Unsere Minka	70
nk – Die Schildkröte hat Geburtstag	71
pf – Spannende Sportstunde	72
b d g am Wortende – Der Köter	73
ei ie – Die Entscheidung.....	74
chs – Waldtiere.....	75
Buchstabenverse zum Vorlesen und Nachsprechen	76
Tierreime.....	80
Wandern durch das Jahr – Herbstgetummel	82
Weihnachtssterngelichte	84
Wintergestöber	86
Frühlingsgesäusel und Ostergehopse	88
Sommersonnengescheine.....	90
Quellenangabe.....	92



Mama	Oma	Mia
Mami	Imo	Mimi
Omi	Emu	

Mama, Oma und Mia im 

Mami am 

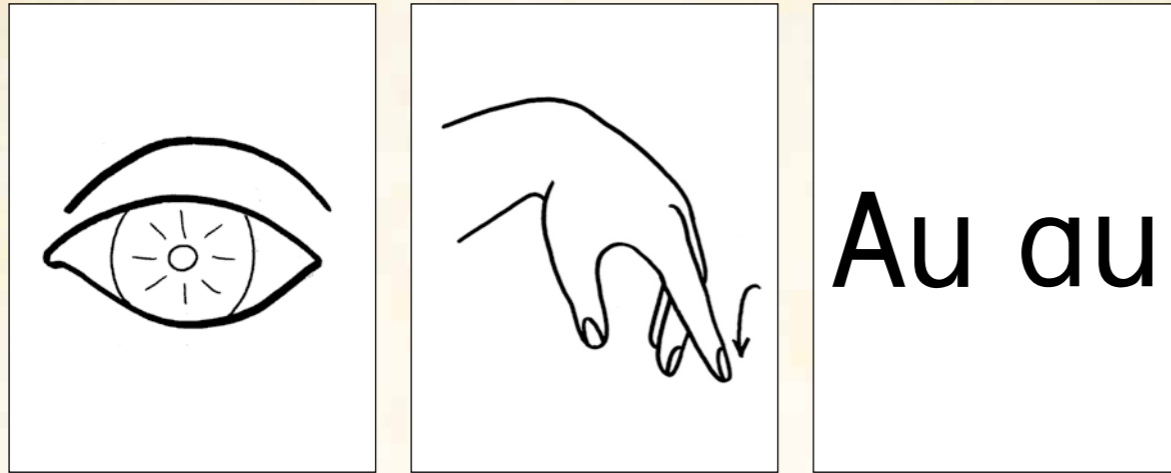
Mia im 

Imo im 

Mimi im 

Omi am 

Oh, 1 Emu am 



laufen	Lena	Raum
lesen	leise	Leseraum

Mama und Lena laufen in ein  .

Lena und Mami sind in einem Raum.

Alle sind leise!

Es ist ein Leseraum.

Mama und Lena lesen in einem Leseraum.

Fein!

Wie viel mal ist das Wort Raum im Text?

lese	laufen	Raum
leise	raufen	raus



eins	ich	lachen
wohin	Ameisenhaufen	zehn
sich	suchen	Eiche

Sich suchen

Ole, Nino, Ira und Mia suchen sich. Ira und Ole rasen los. Wohin laufen Ira und Ole? Ira ist an einer Eiche. Ole ist am Ameisenhaufen.

Mia und Nino rufen: "Eins, zwei ... zehn, wir suchen nun!" Wo ist Ira? Wo ist Ole? Mia und Nino suchen und laufen hin und her. "Ach, ich sehe Ira!" Alle laufen zur Eiche. Wo ist Ole nur? Alle rufen Ole. Auf einmal sind alle wach.

"Hilfe! Hilfe! Ameisen!"  Ole. Alle helfen ihm. Nun lachen sich alle an.

Wie viele Kinder spielen Verstecken?
Wie heißen sie?

lachen	Eiche	ich
w	W	s
S		m

Kinderzimmer	Klammern	aufgebaut
antworten	Regentag	gemeinsam

Der Regentag

Es regnet. Ole und Rosi sind in ihrem Kinderzimmer.
 "Doofer Regen, was sollen wir nur machen?" sagt Ole.
 Rosi antwortet: "Ich habe eine Idee."
 Rosi holt Laken, Kissen, eine Leine und Klammern.
 Ole wundert sich. Was wird das? Die Bude ist fertig.
 "Rosi, du bist genial." Da kommt Mama ins Zimmer.
 "Kinder, helft mir bitte! Das Essen ist fertig."
 "Och, Mama! Gerade ist unsere Bude fertig aufgebaut!"
 Mama lacht. "Na dann wartet mal."
 Papa und Mama kommen.
 Sie haben die Teller in der Hand.
 Alle essen gemeinsam in der Bude.
 So ein toller Regentag.



Woraus kann man Buden auch noch bauen?
 Beschreibe, wie du deine Bude baust!
 Male ein Bild von deiner Bude!

Gespenster	unheimlich
Wetterfahne	Mitternacht
manchmal	Gewänder



Spuken Gespenster und Geister wirklich?

In der Ruine des alten Klosters ist es unheimlich. Manchmal in der Nacht turnen Gespenster auf der Mauer herum. Sie haben weiße Gewänder an. Um Mitternacht heulen sie und schlagen gegen die Wetterfahne des Turmes. Am Morgen ist der Spuk vorbei. Ist das ein Märchen?



Erzähle von Gespenstern! Male ein Gespensterbild!
 Bilde die Einzahl zu:

Gespenster -
Geister -
Gewänder -

